


金唯智CLIMS4.0 —让您的订单“飞”起来

金唯智在线订单系统订购指南
适用于质粒DNA制备服务



GENEWIZ®

Solid science. Superior service.




目录

1. 提交质粒DNA制备订单
 - 1.1 服务选择—Mini制备常规
 - 1.1.1 订单信息录入
 - 1.1.2 样品详情录入
 - 1.1.3 加入购物车
 - 1.1.4 结算
 - 1.1.5 确认和打印订单
 - 1.2 服务选择—Mini制备96孔板
 - 1.3 特殊提交方式—批量上传EXCEL
2. 查看历史订单
 - 2.1 查询订单
 - 2.2 下载结果
 - 2.3 分享订单

如有其他问题，请点击通用指南

金唯智质粒DNA制备在线订购六法则



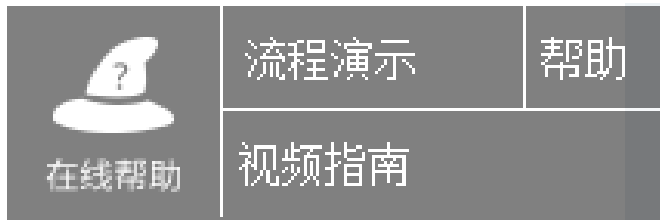
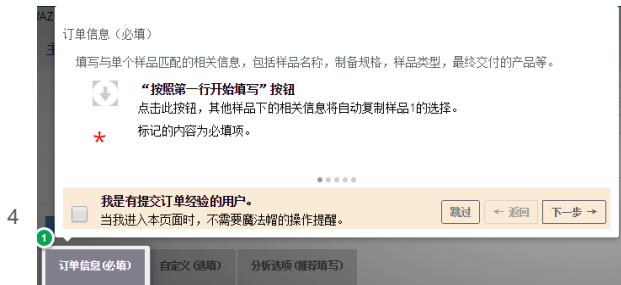
1. 提交质粒DNA制备订单

1.1 服务选择—Mini制备常规

1. 进入CLIMS系统首页，点击“质粒DNA制备”，然后根据需求选择相应的规格。



2. 若您为首次进入页面，系统会显示魔法帽引导您订单提交内容和步骤，若不需要可点击“跳过”按钮。若您提交订单遇到困难时也可点击页面右侧的“在线帮助”的魔法帽。



3. 下单界面主要分为五部分。界面顶部为下单方式，上半部分主要填写您的订单详情，如名称，备注，数量等。下半部分网格部分主要分为订单信息（必填）、自定义（选填，您对制备样品的额外说明）、分析选项（推荐填写）。

主页 / 质粒DNA制备信息单 下载/上传订购表 自动保存: 4:59

订单详情

订单名称: 促销码: 电子优惠券: × ▾

样本#: 应用 订单备注: 我的样品在金唯智:

按照第一行开始填写

符号注释

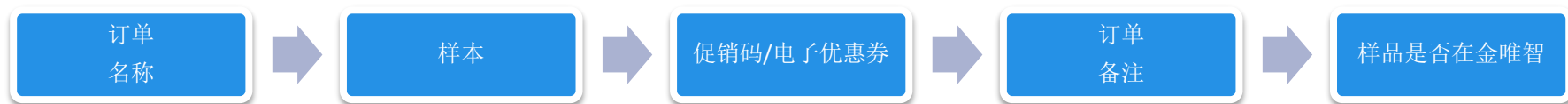
- ⌚ 按顺序填充
- * 必填项
- ⌚ 全部填充
- + 双击选择或添加
- ⌚ 全部清除
- ▾ 从下拉框中选择

订单信息 (必填)		自定义 (选填)		分析选项 (推荐填写)					
样本名称 *	制备规格 *	样品类型 *	目的菌株 *	内毒素处理 *	最终缓冲液 *	穿刺菌 (免费提供)	抗生素 *		
示例	mini - 约100µg	质粒DNA	双击选择...	是	TE	是	Ampicillin		
1	mini - 约5µg ▾	质粒DNA ▾	双击选择... +	否 ▾	TE ▾	是 ▾	双击选择... +		

取消
保存为草稿
保存&预览

1.1.1 订单信息录入

1. 根据需求填写下列信息：



订单名称:	<input type="text" value="11"/>	促销码:	<input type="text" value="输入促销码"/>	电子优惠券:	<input type="text"/> <input type="button" value="x"/> <input type="button" value="v"/>
样本#:	<input type="text" value="1"/> <input type="button" value="应用"/>	订单备注:	<input type="text"/>	我的样品在金唯智:	<input checked="" type="checkbox"/>
				订单号:	<input type="text" value="30-XXXXXXXXXX1:30-XXXXXXXXX2"/>

备注：

- 若您的样品已在金唯智，请勾选“我的样品在金唯智”选项，并填写之前的订单号。
- 促销码和电子优惠券：您只可以选择一项填写

1.1.2 样品详情录入

1. 订单信息

请根据需求按顺序填写。（*为必填项）



按照第一行开始填写

订单信息 (必填)		自定义 (选填)	分析选项 (推荐填写)							
样本名称 *	制备规格 *	样品类型 *	目的菌株 *	内毒素处理 (额外收费) *	最终缓冲液 *	穿刺菌 (免费提供)	抗生素 *			
示例	midi - 约100µg	质粒DNA		是	TE	是	Ampicillin			
1	11	midi - 约100µg	甘油菌	双击选择...	是	TE	是	卡那霉素		

备注：

- 此表也有和Excel相类似的功能，点击鼠标右键可插入、删除行等。
- 按照第一行填写：复制除样本名称后的几列。
- 样本名称：长度不能超过50个字符

■ 样品类型：若您选择样品类型为质粒DNA，请同时选择目的菌株。

订单信息 (必填)		自定义 (选填)		分析选项 (推荐填写)			
样本名称	制备规格	样品类型	目的菌株	内毒素处理 (额外收费)	最终缓冲液	穿刺菌 (免费提供)	抗生素
示例	mini - 约100µg	质粒DNA		是	TE	是	Ampicillin
1	11 maxi - 约500µg	质粒DNA	双击选择...	是	TE	是	卡那霉素

质粒DNA
 甘油菌
 平板菌落
 穿刺菌

■ 内毒素处理：此项服务将会额外收费，请根据需要勾选。

■ 抗生素：您可选择也可自定义填写。

抗生素



抗性：

其他抗生素：

其他

- 氨苄青霉素/羧苄青霉素
- 卡那霉素
- 氯霉素
- 四环素
- 其他

关闭

应用

■ 样本序列长度：请填写小于10位数的整数。

样本序列长度 (bp)	拷贝数	样品备注
10	我不知道	

高
中
低
我不知道

■ 样品备注：长度不能超过200个字符。

2. 自定义信息

此版块可选择填写。若没有填写则保持系统默认状态。

订单信息 (必填)		自定义 (选填)	分析选项 (推荐填写)					
样本名称	制备规格	有毒/不确定	培养温度	自定义样品浓度	样品浓度 (ug/ul)	自定义分装	分装数量	
示例	midl - 约100µg	否	37C	是	µg/ul	是	# of Aliquots	
1	mini - 约5µg	是	37C	是		是		

• 备注：

- 若您选择样品毒性为“是”，请同时选择培养温度，也可默认培养温度37C。
- 若您选择自定义浓度为“是”，请同时填写样品浓度。
- 若您选择自定义分装为“是”，请同时填写分装数量。

3. 分析选项信息

为了保障您抽提质粒的正确性，此部分信息我们推荐您填写。

订单信息 (必填)		自定义 (选填)	分析选项 (推荐填写)			
样本名称	制备规格	序列验证	测序引物	自定义测序验证序列	酶切验证位点	
示例	midl - 约100µg	添加测序反应	双击选择...	双击选择...	4/AatII	
1	mini - 约5µg	添加测序反应 添加序列分析 添加自定义测序验证	+	+	+	

备注：

1. 序列验证：

■ 添加测序反应：若您需要另外进行测序服务，请点击。

(1). 请同时选择测序引物，您可勾选金唯智推荐的通用引物，点击“应用”。



(2). 您也可自己提供引物，点击“我的引物”，选择引物“新建”，填写引物名称、引物浓度和引物状态。



(3). 同时您也可选择订购引物，填写相应的引物名、引物序列，您可点击“保存到我的序列库”保存序列，后续您可至首页账户名下的“我的个人序列库”中查看使用。

2. 添加序列分析：若您需要我们测序验证后进行序列对比分析，请点击。同时请填写序列或者上传序列文件。



3. 自定义测序验证：若您需要自由验证序列，请点击。并需填写序列类型、覆盖度、序列长度、序列等信息。



1.1.3 加入购物车

加入购物车详情请参见[通用指南](#)

1.1.4 结算

结算详情请参照[通用指南](#)

1.1.5 确认和打印订单

具体操作步骤您可参照[通用指南](#)

1.2 服务选择—Mini制备96孔板

您需在下单界面详细描述您的项目信息，然后提交询价。

首页 / 96孔板 自动保存当前表单在: 4:59

订单名称	<input type="text"/>	FAQ
订单备注	<input type="text"/>	
促销码	<input type="text"/>	
	<input type="button" value="上传附件"/>	
请详细描述您的项目*	<input type="text"/>	

首页 / 96孔板 / 订单预览

订单信息 (Tracking Number:80-12432709)

订单名称
订单备注
请详细描述您的项目 yyyy

1.3 特殊提交方式—批量上传EXCEL

若您已有填完整的样品列表，可选择批量上传功能。点击页面上方的“下载/上传订购表”，下载相应excel模板进行信息填写，再上传订购表。

同时您也可根据需求点击保存excel订购表以供参考。



金唯智质粒DNA制备订购表

积分继续 好礼“羊”！积分全面升级，定期优

[点击查看](#)

订单名称:											温馨提示				
订单备注:											1.* 标注的为必填信息;				
样本#:											2. 对表格中无法填写及对制备有额外的要求, 请在订单备注中填写;				
促销码:											3. 若下拉框信息没有您需要的内容, 请手动填写在相应的位置;				
订单信息(必填)											自定义(选填)				
#	样本名称	制备规格	样品类型	*目的菌株	*内毒素处理	*最终缓冲液	芽孢菌 (免费提供)	*抗生素	*样本序列 长度 (bp)	*拷贝数	有毒/不确定	培养温度	样品浓度(ug/ul)	分装数量	序列
1							是					37C			
2							是					37C			
3							是					37C			
4							是					37C			
5							是					37C			
6							是					37C			

2. 查看历史订单

2.1 查询订单

1. 登录账户
2. 点击“订单/报价单”，首页下半部会显示订单的相关信息，状态。
3. 您可在搜索框内输入订单号或样品名称进行搜索。

2.2 下载结果

1. 勾选订单号，点击“查看结果”，进入订单结果页面，点击下载图样即可。

备注：您也可在此下载订单合同。

<input type="checkbox"/>	2016/7/14 10:10	<input type="checkbox"/> 80-12408867	11	质粒DNA制备	常规	常规	完成	查看结果
--------------------------	-----------------	--------------------------------------	----	---------	----	----	----	----------------------

主页 / 订单结果 [80-12328369]

[批量下载COA文件](#) [下载优化报告单](#) [下载订单合同](#)

<input type="checkbox"/>	#	产品名	COA文件	下载优化报告单
<input checked="" type="checkbox"/>	1	test in pDR0000965	↓	

[批量下载相关文件](#)

<input type="checkbox"/>	#	文件名	上传时间	下载文件
--------------------------	---	-----	------	------

2.3 分享订单

1. 勾选订单号，点击“添加到项目”，选择您所需要分享的订单号，再选择订单状态为“已分享”，最后点击“保存”即可。

我的订单 我的项目 金管家

搜索 [高级搜索](#) [编辑](#) [查看结果](#) [查看收据](#) [添加到项目](#) [删除](#)

订单日期	订单号	订单名称	项目名称	业务线	服务类型	优先级	订单状态	操作
2016/7/28 10:26	80-1151359		项目1	质粒DNA制备	常规	常规	完成	查看结果

● 已有项目* [200-000081]-test1

● 新建项目

订单 选择的订单

80-1151359

已存在的订单

状态* 已分享
仅管理员可见
已分享

[关闭](#) [保存](#)

Solid science. Superior service.